

# Zorg voor een veilige meterkast

Een meterkast lijkt een handige plek voor uw modem, router, laders en/of andere elektrische apparatuur. Lekker centraal en uit het zicht. Het risico hierbij is echter dat deze apparaten (zowel bij normaal gebruik als bij een defect) hun warmte niet goed kwijt kunnen, met mogelijk het ontstaan van een brand als gevolg. Uw apparatuur en of uw opgeslagen spullen kunnen vlam vatten. Een brand in deze kleine ruimte kan zich eenvoudig onopgemerkt uitbreiden waardoor tijdig ingrijpen en/of zelfs uw vluchtmogelijkheid in gevaar kan komen.

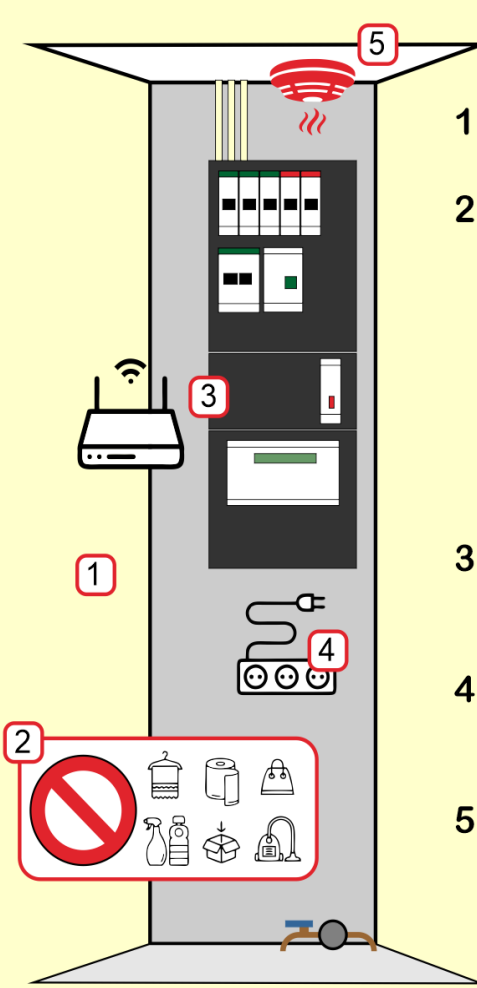
Het merendeel van de ongelukken met elektriciteit in de thuissituatie vindt plaats bij de meterkast of wasdroger. In geval van een storing en of een brand (of het risico op het ontstaan hiervan) wilt u snel en veilig kunnen handelen. Eventuele opslag vermindert de bereikbaarheid van schakelaars en beveiligingen waardoor mogelijk niet op tijd en effectief kan worden ingegrepen.

Gebruik uw meterkast daarom uitsluitend waarvoor deze bedoeld is.

Houdt u daarom aan de onderstaande regels. Plak de bijgeleverde sticker (2 stuks) als geheugensteun aan de binnenzijde van de deur van uw meterkast zodat u deze bewust en veilig gebruikt voor de veiligheid van u zelf en uw medebewoners.

Met vriendelijke groet,

Life-Safety Inspection Services




1 - Zorg dat uw meterkast goed toegankelijk is.

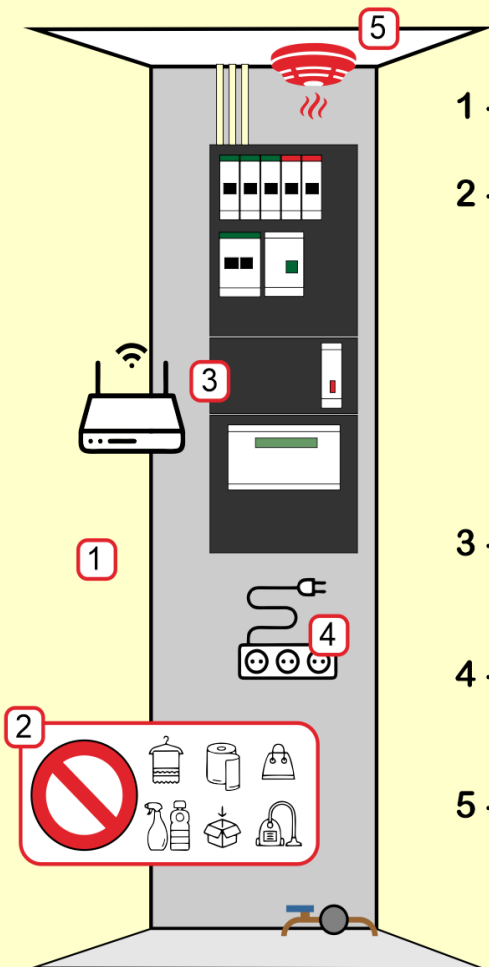
2 - Gebruik uw meterkast nooit als opslagkast voor brandbare stoffen zoals: schoonmaakmiddelen, spuitbussen, alcohol etc. Maar ook niet voor: toiletpapier, boodschappentassen, kleding of verhuisdozen etc.

3 - Laat elektrische apparatuur uitsluitend plaatsen door een erkend installateur.

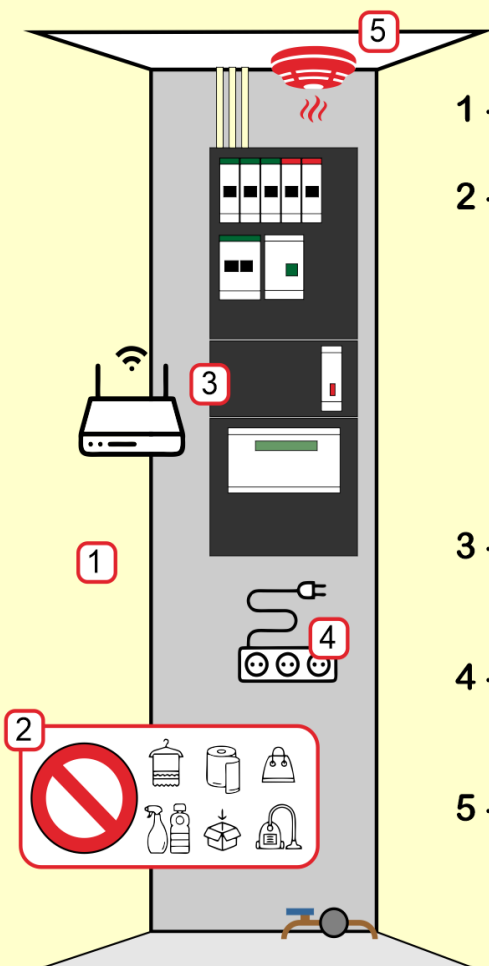
4 - Beperk het gebruik van stekkerdozen en verlengsnoeren.

5 - Een rookmelder in uw meterkast draagt bij aan tijdige detectie en alarmering bij een beginnende brand.

 Life-Safety  
INSPECTION SERVICES



- 1 - Zorg dat uw meterkast goed toegankelijk is.
- 2 - Gebruik uw meterkast nooit als opslagkast voor brandbare stoffen zoals:
  - schoonmaakmiddelen, spuitbussen, alcohol etc.
  - Maar ook niet voor:
    - toiletpapier, boodschappentassen, kleding of verhuisdozen etc.
- 3 - Laat elektrische apparatuur uitsluitend plaatsen door een erkend installateur.
- 4 - Beperk het gebruik van stekkerdozen en verlengsnoeren.
- 5 - Een rookmelder in uw meterkast draagt bij aan tijdige detectie en alarmering bij een beginnende brand.



- 1 - Zorg dat uw meterkast goed toegankelijk is.
- 2 - Gebruik uw meterkast nooit als opslagkast voor brandbare stoffen zoals:
  - schoonmaakmiddelen, spuitbussen, alcohol etc.
  - Maar ook niet voor:
    - toiletpapier, boodschappentassen, kleding of verhuisdozen etc.
- 3 - Laat elektrische apparatuur uitsluitend plaatsen door een erkend installateur.
- 4 - Beperk het gebruik van stekkerdozen en verlengsnoeren.
- 5 - Een rookmelder in uw meterkast draagt bij aan tijdige detectie en alarmering bij een beginnende brand.